

ЗҮРХ СУДАСНЫ ҮНДЭСНИЙ КОНФЕРЕНЦИ 2011

Зүрх судасны өвчний хяналт ба менежментийг сайжруулахад



Зүрх судасны төв, Алсын зайн Анагаах ухааны анхдагч төсөл
2011 оны 6 сарын 21-22.
Хаан Палас зочид буудал, Улаанбаатар хот

mnCardio 2.0
Simple Medical Record
(smr)
<https://smr.telemedicine.mn>

Kh.Mungun-Ulzii MD., MSc
Cardiovascular Center

NATIONAL CARDIOVASCULAR CONFERENCE
21-22 June 2011
Ulaanbaatar, Mongolia

Өмнөх хувилбар (mnCardio 1.0)



Form control

Төрсөн он сар өдөр 24 07 2003

Хүйс Male Female (Cancel)

Хувийн дугаар ПБ:032407

Province Khovd

Districts of UB

Хаяг Ховд аймаг Ховд сум

Major risk factors Hypertension Smoking Overweight, Obese
 Lipid abnormality Inactivity Удамшлын анамнез
 Diabetes Mellitus

Анамнез

Ахуй амьдралын түүх	<input type="radio"/> Тийм	<input checked="" type="radio"/> Үгүй	<input type="radio"/> (Cancel)
Халдварт бус өвчлөлийн түүх	<input type="radio"/> Тийм	<input checked="" type="radio"/> Үгүй	<input type="radio"/> (Cancel)
Халдварт өвчлөлийн түүх	<input type="radio"/> Тийм	<input checked="" type="radio"/> Үгүй	<input type="radio"/> (Cancel)
Мэс засал	<input type="radio"/> Тийм	<input checked="" type="radio"/> Үгүй	<input type="radio"/> (Cancel)
Гэмтлийн анамнез	<input type="radio"/> Тийм	<input checked="" type="radio"/> Үгүй	<input type="radio"/> (Cancel)
Удамшлын анамнез	<input type="radio"/> Тийм	<input checked="" type="radio"/> Үгүй	<input type="radio"/> (Cancel)

Newrec - Mozilla Firefox

Form control

Districts of UB

Хаяг Ховд аймаг Ховд сум

Major risk factors Hypertension Smoking Overweight, Obese
 Lipid abnormality Inactivity Удамшлын анамнез
 Diabetes Mellitus

Анамнез

Ахуй амьдралын түүх	<input type="radio"/> Тийм	<input checked="" type="radio"/> Үгүй	<input type="radio"/> (Cancel)
Халдварт бус өвчлөлийн түүх	<input type="radio"/> Тийм	<input checked="" type="radio"/> Үгүй	<input type="radio"/> (Cancel)
Халдварт өвчлөлийн түүх	<input type="radio"/> Тийм	<input checked="" type="radio"/> Үгүй	<input type="radio"/> (Cancel)
Мэс засал	<input checked="" type="radio"/> Тийм	<input type="radio"/> Үгүй	<input type="radio"/> (Cancel)

Мэс засал АППЕНДЕКТОМИ 2002

Гэмтлийн анамнез	<input type="radio"/> Тийм	<input checked="" type="radio"/> Үгүй	<input type="radio"/> (Cancel)
Удамшлын анамнез	<input type="radio"/> Тийм	<input checked="" type="radio"/> Үгүй	<input type="radio"/> (Cancel)

Өмнөх хувилбар (mnCardio 1.0)



ticket - Windows Internet Explorer
https://www.voozanoo.net/mongolia/scripts/ticket.php?id_patient=499

Ticket #177

Admin:Mungun

[Close this window] [Close ticket]

60 years old, Male

Follow-up history

	+ - Date of visit	+ - Owner
View	2010-03-15	bayasgalmaan

Active ticket #177

bayasgalmaan	15/03/2010	1.онош тохирсон эсэх 2. цаашид ямар зөвөлгөө өгөх вэ
perguib	16/03/2010	Сайн уу Өдрийн мэнд View
perguib	16/03/2010	View нээгдэхгүй байна
oyunchimegr	16/03/2010	Сайн уу? Өдрийн мэнд. Санал нэг байна. Ямар эмчилгээ хийж байна эхг нь нээгдэхгүй байна
Mungun	17/03/2010	Hi, blood pressure control is essential, даралтыг нь маш сайн хянах хэрэгтэй гэж бодож байна. Енэр 10mg эсвэл даралтын эмээ тогтмол уухгүй байна уу. уугаад ийм байгаа бол тунг нэмэх эсвэл эм хавсарах уу. уух нь чухал гэдгийг анхааруулах хэрэгтэй байх.
Mungun	17/03/2010	Бид ангиогийн лабораторид graft stent байрлуулж аортын аневризмыг эмчилсэн удаа байгаа. энэ нь дотуураа бүрхүүлтэй том хэмжээтэй стент байдаг юм. тэгэхдээ стент нь их манайд байхгүй байд гадныхан ирэхдээ авчирдаг юмооо. магадгүй их боломжтой айл бөгөөд хүн нь өөрөө сэргэлэн хүн бол бол ангиографи хийлгээд энэ эмчилгээ
tuyakh	18/03/2010	Bayasaa tanai nogoo Natsagdorj yaj bna
khandsurend	18/03/2010	sain uu minii sanal onosh tohirch bna emchilgeendee Enap10mg deer nemejAMLODEPIN 5MG-iig odort neg u

Summary

Vitals
Үзлэг 2009-05-25
Хүндийн зэрэг Moderate
Үндсэн зовиур Saugh
Үндсэн зовиур Одоогоор өнц зовиурт үй
Main diagnosis ICD10
Үндсэн өнцг Проходивный порок сердца. ДМТТ с легочной гипертензией
Coexisting diagnosis ICD10
Дагалдах өнцний өнцг Gr II 30-31 недели беременности.
Одоогийн өнцний түүх Ажг ошошлогдох байгаа.
Зүрхний цогцлын тоо 69
систолийн даралт 100
диастолийн даралт 70
Амьсгалын тоо 19
Биеийн дутан 36.9

Physical Examination
Толгой, нүд, чих, хамар, хоолойн байдал Normal
Толгой, нүд, чих, хамар, хоолой
Арьсны байдал Abnormal

Images

Ultrasound



baatar Daanmaa.jpg



baatar Daanmaa-2.jpg



baatar Daanmaa-3.jpg



- Эмч нарын өдөр тутмын ажилын хэсгийг ХӨНГӨВЧЛӨХ
- Бүртгэл хийж тайлан гаргах
- Орон нутгаас хотруу шилжүүлсэн өвчтөнүүдийн хяналтыг сайжруулах
- Төвийн болон орон нутгийн эмч нар хамтран өвчтөний мэдээллийг бүрдүүлж хянах



- Зөвөлгөө өгөх хэсгийг хэвээр үлдээв
- Өдөр тутмын үзлэгийн хэсгийг нэмж оруулав
- Өдөр тутмын үзлэгийн хэсгийн тайланг Ia магтын дагууд хэвлэх боломжтой болгов
- Хурдан мэдээлэл оруулах үүднээс шинэлэг хэлбэрийн хайлтын системийг бүтээв
- Өвчтөний бүртгэл хяналт зөвөлгөөний нэгдсэн систем болгов

The screenshot shows the 'mnCardio:Mungun' web application. At the top, there is a header with a logo, flags, and the text 'Зүрх судасны төв' (Heart and Blood Vessel Center) and 'MON/003' below it. The navigation menu includes 'Home', 'Listings', 'Analysis', 'Analysis design', 'Export', 'Monitoring', 'Filters', 'Manage listings', 'My account', and 'Logout'. A 'Тусламж' (Help) link is also present. Below the navigation, there are two buttons: 'Өвчтөн/Үзлэгийн бүртгэл' (Patient/Examination Registration) and 'Utilisation'. The main content area is titled 'Идэвхитэй асуулт' (Active Questions) and contains a table of records:

Асуулт #	Тайлбар	Хүндэтгэгч
Асуулт #436	24/04/2011	bayasgalmaan
Асуулт #437	24/04/2011	bayasgalmaan
Асуулт #438	24/04/2011	bayasgalmaan
Асуулт #452	23/05/2011	munkhzayal
Асуулт #456	07/06/2011	munkhzayal
Асуулт #457	08/06/2011	densmaab
Асуулт #458	09/06/2011	munkhzayal
Асуулт #459	10/06/2011	munkhzayal
Асуулт #460	11/06/2011	munkhzayal
Асуулт #461	11/06/2011	munkhzayal

Below the table is a horizontal bar chart titled 'Үйл ажиллаганы идэвхи' (Staff Activity). The chart shows the activity of five staff members: bolormaap, munkhzayal, bayasgalmaan, altantsetsegts, and selengeb. The x-axis represents the number of records, ranging from 0 to 120. The bars are color-coded: blue for the first part and yellow for the second part.

At the bottom, there is a section titled 'Асуулт асуух' (Ask Question) with the text 'Number of records: 0'. Below that is a section titled 'Өдөр тутмын үзлэгийн тайланг хэвлэх' (Print Daily Examination Report) with a date selector showing '2011 06 11' and a 'Хэвлэх' (Print) button.

Өвчтөний бүртгэл мэдээллийн хэсэг




- Зүрхний эмгэг судлалын их эмч нар
- Зүрх судасны мэс заслын эмч нар
- Ангиографийн оношлогоо эмчилгээний эмч нар
- нэг өвчтөний мэдээллийг тал бүрээс бүрдүүлэх боломжтой болов



Өвчтөний мэдээллийг бүртгэх хэсэг





mnCardio:Mungun

Home | Listings | Analysis | Analysis design | Export | Monitoring | Filters | Manage listings | My account | Logout

[Тусламж](#)

Регистрийн дугаар (eg: ПП83011709)

Өвчтөн

Нэр	<input type="text" value="Мөнгөн"/>
Овог	<input type="text" value="Хүрэл"/>
Ургийн овог	<input type="text" value="Хан"/>
Хүйс	<input checked="" type="radio"/> Эрэгтэй <input type="radio"/> Эмэгтэй <input type="radio"/> cancel
Төрсөн он сар өдөр	<input type="text" value="03"/> <input type="text" value="23"/> <input type="text" value="1981"/> (MM/DD/YYYY)
Аймаг	<input type="text" value="Улаанбаатар Баянзүрх"/>
Оршин суугаа хаяг	<div style="border: 1px solid #ccc; padding: 5px;"><p>Эрүүл мэндийн газрын зааварчилсаны дагууд хаягыг гэрийн хаалга хүртэл нь дэлгэрэнгүй бичих ёстой.</p><p>Жишээ нь: 13 хороолол, 18 хороо 4 байр, 120 тоот</p></div>
Ажлын газар (цэцэрлэгийн хүүхдүүд, сургууль эсвэл гэрт)	<input type="text" value="эмч, шастины төв эмнэл"/>
Эрүүл мэндийн даатгал	<input type="text" value="024156843"/>

Ерөнхий мэдээллийн хэсэг



- I-р маягтын дагуу өдөр тутмын үзлэгийг хэвлэх гаргах боломжтой болгоход зориулагдсан асуултууд
- Өвчтөний амин үзүүлэлтүүд

Шинэ үзлэг	
Үзлэг хийгдсэн өдөр*	6 11 2011 (MM/DD/YYYY)
Үндсэн зовиур	<input type="checkbox"/> Үндсэн зовиур <input type="checkbox"/> Хаван <input type="checkbox"/> Бөөлжих <input type="checkbox"/> Толгой эргэх <input type="checkbox"/> Цусны даралт ихсэх <input type="checkbox"/> Хэм алдагдал <input type="checkbox"/> Шээсний гарц багасах <input type="checkbox"/> Тэмтрэх <input type="checkbox"/> Нойргүйтэх <input type="checkbox"/> Үеэр өвдөх <input type="checkbox"/> Амьсгаадах <input type="checkbox"/> Дотор муухайрах <input type="checkbox"/> Ханиах <input type="checkbox"/> Ядарч сульдах <input type="checkbox"/> Даралт буурах <input type="checkbox"/> Ачааллын үеийн амьсгаадах <input type="checkbox"/> Хамраас цус гарах <input type="checkbox"/> Халуурах <input type="checkbox"/> Булчин татвалзах
Бусад үндсэн зовиур	<input type="text"/>
Диастолын даралт	<input type="text"/>
Систолын даралт	<input type="text"/>
ЧСС	<input type="text"/>
Өвчний учир амбулаторид	<input type="radio"/> Анх <input type="radio"/> Давтан <input type="radio"/> cancel
Бодит үзлэгийн хэлбэр	<input type="radio"/> Урьдчилан сэргийлэх үзлэг <input type="radio"/> Идэвхтэй хяналт <input type="radio"/> Дуудлагаар гэрийн үзлэг <input type="radio"/> cancel
Өвчин	<input type="radio"/> Шинэ <input type="radio"/> Хуучин <input type="radio"/> cancel
AM13A маягтаар илгээсэн эсэх	<input type="radio"/> Тийм <input type="radio"/> Үгүй <input type="radio"/> cancel

Өвчтөний хяналтыг сайжруулахад



- Зүрх судасны мэс засал болон ангиографийн оношлогоо эмчилгээ хийсэн бүртгэлийг системд бүртгэх боломжтой болсон.
- Орон нутгийн эмч нар шилжүүлсэн өвчтөнд хийгдсэн процедур эмчилгээг харах боломжтой.

<input type="button" value="Нэмэх"/> Surgery	
<input type="button" value="Нэмэх"/> Cath Lab	
ICD10	<input type="text"/>
Эмчилгээ, Процедур, Шилжүүлэг, Үндсэн өөрчлөлт	<input type="text"/>

Өвчтөний хяналтыг сайжруулахад



- Сүүлд хийгдсэн мэс ажилбар болон ангиографийн оношлогоо эмчилгээний бүртгэл нь тухайн ажилбарын хийсэн эмчийн зөвөлгөөний хамтаар хадгалагдаж үлддэг.

Сүүлд хийгдсэн мэс засал

Үзлэг хийгдсэн өдөр: 2011-06-11

Эмч: Mungun

ICD10: *A41.0 Septicaemia due to Staphylococcus aureus, *A08.1 Acute gastroenteropathy due to Norwalk agent

Үндсэн өөрчлөлтүүд: Abdomen, liver 5-6cm enlarged

Эмчилгээ:

- Amiodarone , dosage: 150 times: 1 duration: 1 cap method: уух

Шилжүүлэг:

- Cardio, medical treatment

Процедур: ABPM to be performed

Мэс заслын нэр: Replacement of mitral valve with tissue graft

Мэс засал үргэлжилсэн хугацаа (минут): 100

Мэс засал хийсэн: Эрдэнэсүрэн эмч

Мэс засал хийгдсэн нөхцөл: Cardiopulmonary bypass

Хүндрэл: -

Мэс ажилбар үеийн тайлбар: Мэс засал ажилбарын дэлгэрэнгүй мэдээллийг энэ хэсэгт бичнэ.

Хэвлэх

Сүүлд хийгдсэн интервеншл процедур

Үзлэг хийгдсэн өдөр: 2011-06-11

Эмч: Mungun

ICD10: *A41.0 Septicaemia due to Staphylococcus aureus, *A08.1 Acute gastroenteropathy due to Norwalk agent

Үндсэн өөрчлөлтүүд: Abdomen, liver 5-6cm enlarged

Эмчилгээ:

- Amiodarone , dosage: 150 times: 1 duration: 1 cap method: уух

Шилжүүлэг:

- Cardio, medical treatment

Процедур: ABPM to be performed

Процедурыг гүйцэтгэсэн: Титэм судасны ангиографи оношлогоо

Хийсэн эмч: Батмягмар эмч

Үр дүн: Normal, Right coronary artery, Normal, Left main, Normal, Left anterior descending, Normal, Circumflex, Normal, Ventriculography

Эмчилгээ: -

Хэвлэх

Зүрх судасны үзлэг



- Зүрх судасны эмчийн сүүлийн 3 үзлэг хадгалагдан харагдаж байдаг. Энэ хэсэгт дараах зүйлс харагданаз:
 - Үндсэн зовиур
 - Онош
 - Үндсэн өөрчлөлтүүд
 - Эмчилгээ
 - Процедур
 - Шилжүүлэг

Сүүлийн үзлэг	
Үзлэг хийгдсэн өдөр: 2011-04-21	Эмч: Mungun
Үндсэн зовиур: Үндсэн зовиур	
ICD10: *A08.1 Acute gastroenteropathy due to Norwalk agent - NEW, *A41.0 Septicaemia due to Staphylococcus aureus	
Үндсэн өөрчлөлтүүд: Abdomen, liver 5-6cm enlarged - NEW	
Эмчилгээ: <ul style="list-style-type: none">• Amiodarone , dosage: 150 times: 1 duration: 1 cap method: yux - entry new undefined	
Шилжүүлэг: <ul style="list-style-type: none">• Cardio, medical treatment - entry new undefined	
Процедур: ABPM to be performed - NEW	

Хэвлэх



- Зүрхний эмчийн үзлэг, зүрх судасны мэс заслын тэмдэглэгээ, ангиографийн оношлогоо эмчилгээний процедурын дараагаар тэмдэглэгээг хэвлэн гаргах боломжтой.

report-3.pdf (1 page)

Previous Next Zoom Move Text Select Annotate Sidebar Search

Мөнгөн Хүрэл [XJ000000000]
30 years old, Эрэгтэй

Үзлэг хийгдсэн өдөр 2011-04-21
Эмч Mungun

Үндсэн зовиур
Үндсэн зовиур

ICD10
*A08.1 Acute gastroenteropathy due to Norwalk agent, *A41.0 Septicaemia due to Staphylococcus aureus

Major findings
Abdomen, liver 5-6cm enlarged

Treatments
Amiodarone , dosage: 150 times: 1 duration: 1 cap method: yyx

Referrals
Cardio, medical treatment

Хялбарчилсан хайлтын систем



Хайлтын системээр дамжуулан

- Онош (ICD 10)
- Эмчилгээ
- Процедур
- Шилжүүлэг
- Үндсэн өөрчлөлт

зэрэг мэдээллийг оруулах боломжтой

ICD10	<input type="text" value="acu myo inf"/>
Эмчилгээ, Процедур, Шилжүүлэг, Үндсэн өөрчлөлт	<ul style="list-style-type: none">[ICD10] *I21 Acute myocardial infarction[ICD10] *I21.0 Acute transmural myocardial infarction of anterior wall[ICD10] *I21.1 Acute transmural myocardial infarction of inferior wall[ICD10] *I21.2 Acute transmural myocardial infarction of other sites[ICD10] *I21.3 Acute transmural myocardial infarction of unspecified site[ICD10] *I21.4 Acute subendocardial myocardial infarction[ICD10] *I21.9 Acute myocardial infarction, unspecified[ICD10] *I23 Certain current complications following acute myocardial infarction[ICD10] *I23.0 Haemopericardium as current complication following acute myocardial infarction[ICD10] *I23.1 Atrial septal defect as current complication following acute myocardial infarction[ICD10] *I23.2 Ventricular septal defect as current complication following acute myocardial infarction[ICD10] *I23.3 Rupture of cardiac wall without haemopericardium as current complication following acute myocardial infarction
	<input type="button" value="Хадгалах"/>

ICD10	<input type="text"/>
Эмчилгээ, Процедур, Шилжүүлэг, Үндсэн өөрчлөлт	<input type="text"/>
	ICD10
	*I21 Acute myocardial infarction Арилгах
	Эмчилгээ
	Aspirin, dosage: 100 мг times: өдөрт 1 duration: тогтмол method:уух Арилгах
	<input type="button" value="Хадгалах"/>

Хялбарчилсан хайлтын систем



ICD10	<input type="text"/>
Эмчилгээ, Процедур, Шилжүүлэг, Үндсэн өөрчлөлт	<input type="text"/>

ICD10	<input type="text" value="acu myo inf"/>
Эмчилгээ, Процедур, Шилжүүлэг, Үндсэн өөрчлөлт	<input type="text"/>

- [ICD10] *I21 Acute myocardial infarction
- [ICD10] *I21.0 Acute transmural myocardial infarction of anterior wall
- [ICD10] *I21.1 Acute transmural myocardial infarction of inferior wall
- [ICD10] *I21.2 Acute transmural myocardial infarction of other sites
- [ICD10] *I21.3 Acute transmural myocardial infarction of unspecified site
- [ICD10] *I21.4 Acute subendocardial myocardial infarction
- [ICD10] *I21.9 Acute myocardial infarction, unspecified
- [ICD10] *I23 Certain current complications following acute myocardial infarction
- [ICD10] *I23.0 Haemopericardium as current complication following acute myocardial infarction
- [ICD10] *I23.1 Pericardial effusion as current complication following acute myocardial infarction
- [ICD10] *I23.2 Aortic dissection as current complication following acute myocardial infarction
- [ICD10] *I23.3 Myocardial rupture as current complication following acute myocardial infarction
- [ICD10] *I23.4 Ventricular aneurysm as current complication following acute myocardial infarction
- [ICD10] *I23.5 Aortic aneurysm as current complication following acute myocardial infarction
- [ICD10] *I23.6 Aortic regurgitation as current complication following acute myocardial infarction
- [ICD10] *I23.7 Mitral regurgitation as current complication following acute myocardial infarction
- [ICD10] *I23.8 Atrial fibrillation as current complication following acute myocardial infarction
- [ICD10] *I23.9 Other current complications following acute myocardial infarction

ICD10	<input type="text"/>
Эмчилгээ, Процедур, Шилжүүлэг, Үндсэн өөрчлөлт	<input type="text"/>

ICD10

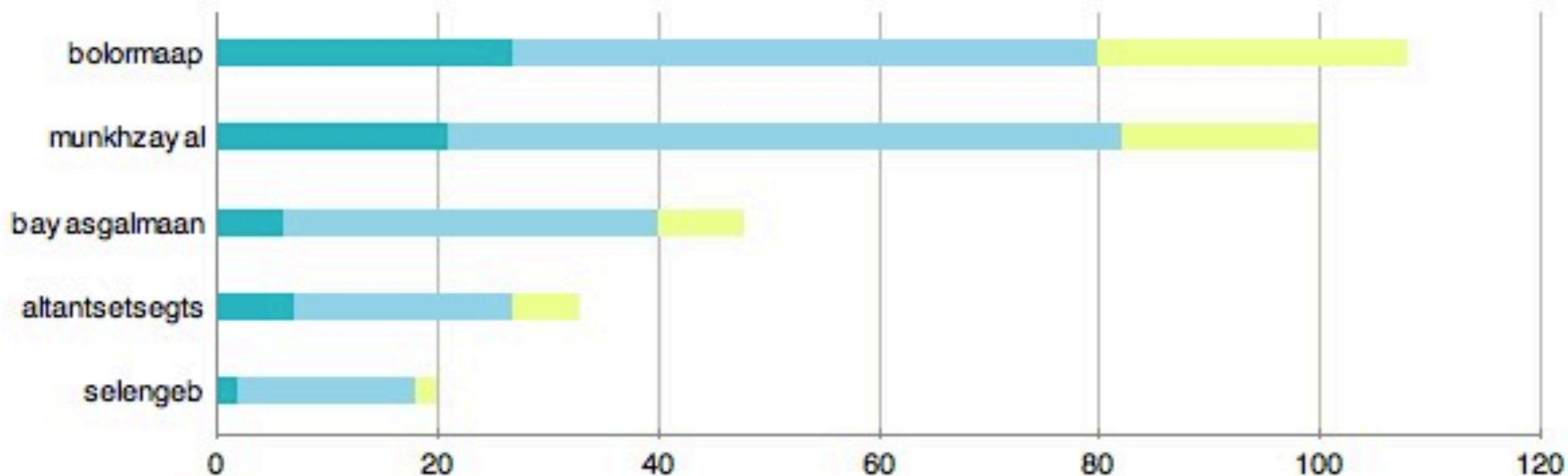
***I21 Acute myocardial infarction** Арилгах

Хадгалах

Үзлэгийн бүртгэлийн маягт



Үйл ажиллаганы идэвхи



Асуулт асуух

Number of records: 0

Өдөр тутмын үзлэгийн тайланг хэвлэх

Дараах үзлэгийн тайланг хэвлэх

(YYYY/MM/DD)

Хэвлэх



2011-06-11

ЭМЧИЙН ҮЗЛЭГИЙН БҮРТГЭЛ

ЭМСайдын 2010 оны 2 сарын 34 тоот тушаалаар батлав.
Эрүүл мэндийн бүртгэлийн маягт АМ-1Б

Кабинетын нэр: _____

Эмчийн нэр: _____

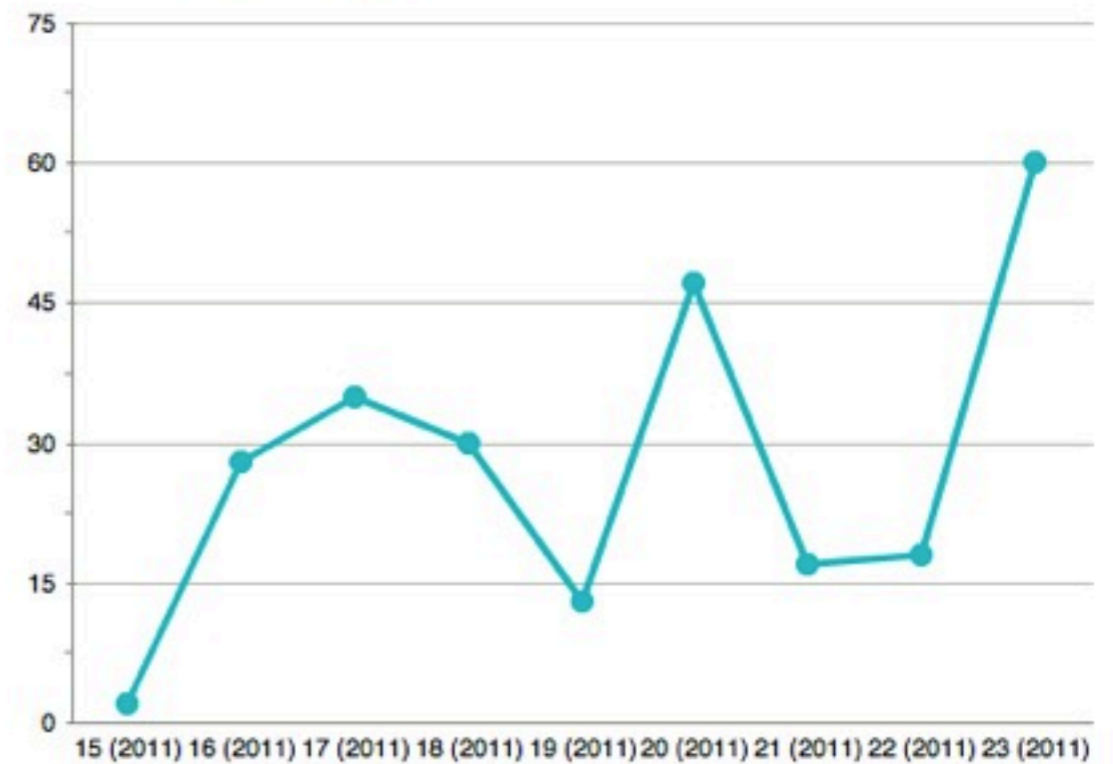
Сар /өдөр	№	Эцэг /эх/-ийн нэр, Нэр Регистрийн дугаар	Тогтмол хаяг	Ажлын газрын хаяг, /хүүхэд бол гэрт, цэцэрлэг, сургуульд ЭМД-ын дугаар	Нас	Хүйс	Үзлэгийн төрөл					Үндсэн онош /ӨОУА-10/	Осол гэмтлийн шалтгаан V00-Y99, W00-W99, X00-X99, Y00-Y99	Өвчлөл		Хийгдсэн эмчилгээ тийм-(+), үгүй (-)	
							Өвчний учир амбулатори анх давтан	Урьдчилан сэргийлэх үзлэг	Идэвхитэй хяналт	Дуудлагаар гэрийн үзлэг	Шинэ			Хуучин	АМ13А маягт илгээсэн эсэх тийм-(+), үгүй (-)	Эмийн эмчилгээ хийгдсэн эсэх	Мас амилбар хийгдсэн эсэх
1	2	3	4	5	6	7	8	9	10	11	12	13	14	15	16	17	18
1	1	Хүрэл Мөнгөн Х J 0 0 0 0 0 0 0 0 0 0	Улаанбаатар Баянзүрх, Э	эмч, шастины төв эмнэл 0 2 4 1 5 6 8 4 3	30у	М	1	2	3	4	5	I21 Ac			-	+	+
2	2	Хүрэл Мөнгөн Х J 0 0 0 0 0 0 0 0 0 0		эмч, шастины төв эмнэл 0 2 4 1 5 6 8 4 3	30у	М	1	2	3	4	5	I21 Ac			-	+	-
3	3	Хүрэл Мөнгөн Х J 0 0 0 0 0 0 0 0 0 0		эмч, шастины төв эмнэл 0 2 4 1 5 6 8 4 3	30у	М	1	2	3	4	5	I21 Ac			-	+	-
4	4	Хүрэл Мөнгөн Х J 0 0 0 0 0 0 0 0 0 0		эмч, шастины төв эмнэл 0 2 4 1 5 6 8 4 3	30у	М	1	2	3	4	5	I21 Ac			-	+	-
							1	2	3	4	5						
							1	2	3	4	5						
							1	2	3	4	5						
							1	2	3	4	5						
							1	2	3	4	5						

Хэрэглээ ба хяналт



- Хэрэглээг нэг товчны тусламжтайгаар харах боломжтой.
- Ямар ямар үзүүлэлтүүдийг хянах сонирхолтой байгаага нэмэх боломжтой.
- Одоогийн түвшинд дараах үзүүлэлтүүдийг харах боломжтой хийгдсэн байна.
 - Сарын хугацаанд өвчтөний тоо
 - Асуултын тоо
 - Долоо хоногт хийгдсэн үзлэгийн тоо
 - Асуултад хариулсан дундаж тоо
 - Давтан хийсэн үзлэгийн тоо
 - Хийгдсэн мэс заслын тоо
 - Ангиографийн процедурын тоо

Number of visits per week (total visits = 250)



Comment distribution per ticket

